

Handleiding portal Opleiden in School

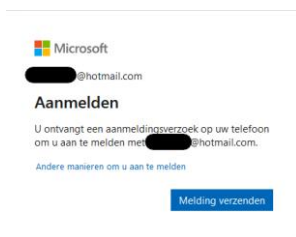


Dit is de handleiding voor de [portal](#) van Opleiden in School. Kies hieronder welke situatie bij u van toepassing is.

1. [Ik wil inloggen met een Microsoft Outlook account](#)
2. [Ik wil inloggen met een Gmail account](#)
3. [Hulp bij foutmelding](#)

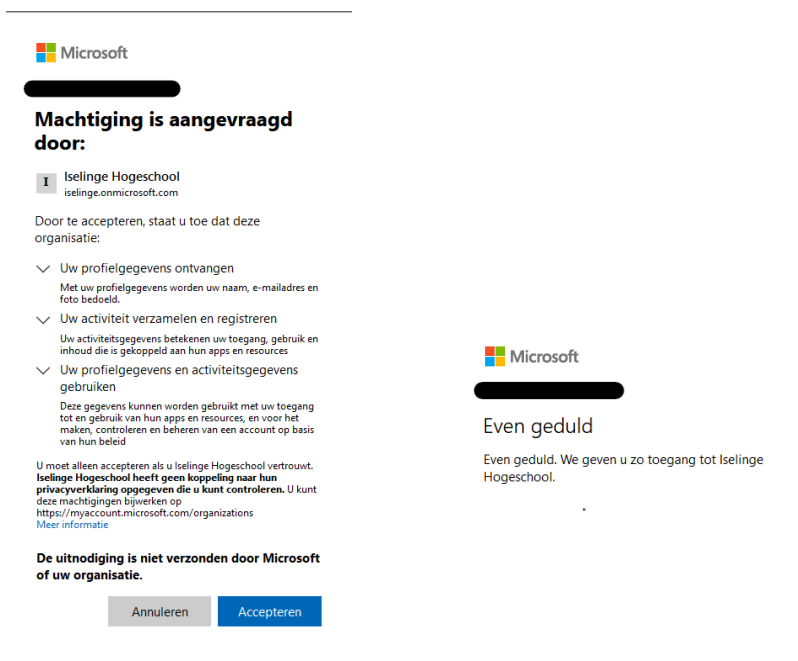
Situatie 1: U heeft een Microsoft (outlook) account:

In de portal klickt u op de map waar u toegang tot wilt (afhankelijk van het feit of u directeur, bestuurder, opleider of mentor bent). Als u hier op klickt krijgt u (mogelijk) onderstaande melding te zien:



Situatie 2:

Het kan ook zijn dat u bij het aanmelden met een Microsoft account (outlook, school of bedrijf dat de mail bij Microsoft heeft draaien) onderstaande melding krijgt:



Hierna:

- ➔ Graag toegang vragen door op de knop te "toegang aanvragen" te klikken.
- ➔ Uw aanvraag wordt goedgekeurd (hiervan krijgt u bericht) en u hebt dan toegang tot de portal

U moet gemachtigd zijn voor toegang tot dit item.


Ik wil graag toegang.

toegang aanvragen

Situatie 2: u heeft een Gmail account.

Als u dan in de portal toegang wilt krijgt u onderstaande melding;



 IselingeHogeschool

< [redacted]@gmail.com

Code invoeren

Er is zojuist een code verzonden naar
[redacted]@gmail.com

Code invoeren _____

[Aanmelden](#)

Dit is het bericht wat dan volgt in de mail:

Iselinge Hogeschool

Verificatiecode van account


Gebruik de onderstaande code voor accountverificatie om toegang te krijgen tot de apps en resources van Iselinge Hogeschool. De code werkt slechts 30 minuten.

Verificatiecode van account:
19998541

Als u geen code hebt aangevraagd, kunt u deze e-mail negeren.

- ➔ Graag via de knop “toegang aanvragen” uw aanvraag indienen.
- ➔ Deze wordt op Iselinge goedgekeurd (hiervan krijgt u bericht) en hierna hebt u toegang tot de portal.

U moet gemachtigd zijn voor toegang tot dit item.



[Toegang aanvragen](#)

Foutmelding 1: u krijgt een foutmelding

U gebruikt een e-mail adres die nog niet bij ons bekend is. Hierdoor krijgt u onderstaande foutmelding bij het toegang vragen.

In dit geval vriendelijk het verzoek aan u om een e-mailbericht naar Karine Wullink te sturen op karine.wullink@iselinge.nl dan voegen wij uw emailadres toe waarna u zich opnieuw kunt aanmelden. Graag aangeven met welk e-mail adres u zich wilt aanmelden en voor welke map u toegang nodig heeft (bent u bestuurder, directeur of schoolopleider)

Die bewerking is mislukt

We kunnen [REDACTED] helaas niet vinden in de adreslijst iselinge.sharepoint.com. Probeer het later opnieuw. Ondertussen proberen we het probleem automatisch voor u op te lossen.

Enkele suggesties:

- [Klik hier om u met een ander account aan te melden bij deze site.](#)
Hierdoor wordt u afgemeld bij alle andere Office 365-services waarbij u op dit moment bent aangemeld.
- Als u dit account gebruikt op een andere site en niet wilt afmelden, start u de browser in de modus Private Browsing voor deze site (hoe doe ik dat).

Als dat ook niet werkt, neemt u contact op met uw ondersteuningsteam en vermeldt u deze technische details:

Correlatie-id: bffd6a1a0-309f-6000-65fd-45fd7a3ddee5a
Datum en tijd: 22-3-2023 14:34:59
URL: <https://iselinge.sharepoint.com/sites/PartnerschapOpleideninSchool/SitePages/Mentoren.aspx?csf=1&web=1&e=ijejdE&cid=bc3cf295-7c5e-434a-83d3-fc268c75152f>
Gebruiker: [REDACTED]
Type probleem: Gebruiker niet in adreslijst.